



DOI [10.19181/demis.2025.5.1.5](https://doi.org/10.19181/demis.2025.5.1.5)

EDN [TKAHNR](https://www.edn.ru/TKAHNR)

ИНОСТРАННЫЕ МИГРАНТЫ И КРИМИНАЛЬНАЯ АКТИВНОСТЬ В РЕСПУБЛИКЕ САХА (ЯКУТИЯ)

Егорова А. И.

Северо-Восточный федеральный университет имени М. К. Аммосова, Якутск, Россия

E-mail: aidaego@mail.ru

Кондаков А. А.

Северо-Восточный федеральный университет имени М. К. Аммосова, Якутск, Россия

E-mail: aisen_ykt@mail.ru

Тимофеева М. Г.

Северо-Восточный федеральный университет имени М. К. Аммосова, Якутск, Россия

E-mail: mlapparova@mail.ru

Для цитирования: Егорова, А. И. Иностранцы мигранты и криминальная активность в Республике Саха (Якутия) / А. И. Егорова, А. А. Кондаков, М. Г. Тимофеева // ДЕМИС. Демографические исследования. 2025. Т. 5, № 1. С. 76–101. DOI [10.19181/demis.2025.5.1.5](https://doi.org/10.19181/demis.2025.5.1.5). EDN [TKAHNR](https://www.edn.ru/TKAHNR).

Аннотация. В работе предлагается анализ этнодемографических данных об административных правонарушениях и уголовных преступлениях, совершенных мигрантами в Республике Саха (Якутия) в 2021–2023 гг. Применяя математический метод экспоненциального сглаживания, авторы статьи представили прогноз возможных преступлений мигрантов до 2030 г. Республика Саха (Якутия) является самым крупным регионом РФ; в пространственном отношении территориальную структуру хозяйства Республики образуют районы (улусы), объединенные в экономические зоны. С целью рассмотрения динамики преступлений, совершаемых мигрантами, ученые провели оценку этнодемографической ситуации по экономическим зонам Республики. В результате удалось выявить тенденцию к увеличению числа среднеазиатских и юго-восточных народов. За последние 20 лет сократилось количество распространенных до 2002 г. этнических групп, таких как белорусы, украинцы, молдаване, казахи, азербайджанцы. Наблюдается постепенный отток представителей славянской группы. В ходе анализа официальных статистических данных МВД РС (Я) было установлено, что значительное число преступлений совершают мигранты из Таджикистана, Кыргызстана и Узбекистана. В основном они совершают преступления по главам УК РФ – «нарушения против порядка управления» (37%), против собственности (28%), против жизни и здоровья (13%), против половой неприкосновенности (10%).

Ключевые слова: этнические группы, мигранты, миграционная политика, динамика правонарушений и преступлений, математический метод экспоненциального сглаживания

Введение

В условиях роста геополитической значимости Дальнего Востока и северных территорий укрепление и сохранение социальной стабильности, национальной безопасности и межнационального согласия, позитивное развитие всех народов и национальностей становится все более актуальным. В ближайшее время и на перспективу основными задачами национальной политики будут оставаться

дальнейшее сохранение стабильных межнациональных отношений и гражданского мира в регионе, совершенствование национально-государственных основ федерализма в России. Несмотря на целенаправленно реализуемую национальную и миграционную политику, эффективную пропаганду идей мирного сосуществования народов, принципов интернационализма, Республика Саха (Якутия) продолжает быть одним из этнических субъектов Российской Федерации, где допустим риск формирования организованных экстремистских националистических организаций, конфликтных ситуаций на национальной или религиозной почве. В условиях изменения политической ситуации в мире, обострения межнациональных конфликтов, усиления миграционных потоков, есть факты проявления негативных этнических стереотипов и предрассудков, ухудшения межэтнической ситуации, повышения этнической интолерантности и снижение доверия. Наличие же этнических конфликтов в Республике может негативно отразиться на инвестиционной привлекательности региона и на темпах решения социально-экономических задач в целом. Необходимо создать условия для социальной и культурной адаптации и интеграции мигрантов в российское общество; снизить количество конфликтных ситуаций в сфере межнациональных и этноконфессиональных отношений; создать условия и механизмы для эффективного претворения в жизнь государственной программы РФ «Реализация государственной национальной политики».

Республика Саха (Якутия) является самым крупным по площади регионом РФ, где проживает около 1 миллиона человек, соответственно плотность населения в ней одна из самых низких в стране. Административно-территориальное устройство представлено 34 муниципальными районами, 2 городскими округами, 48 городскими поселениями и 361 сельским поселением. В пространственном отношении территориальную структуру хозяйства Республики образуют районы (улусы), объединенные в экономические зоны, крупные территориальные образования, отличающиеся административно-территориальной общностью, географической близостью, схожестью природно-климатических условий, стабильностью границ, общностью транспортной и энергетической инфраструктуры, четко выраженной специализацией хозяйства на основе использования природных и социально-экономических условий территории, наличием общих экономических, социальных и культурных связей. Выделяют 5 экономических зон: арктическую (АЭЗ), восточную (ВЭЗ), западную (ЗЭЗ), центральную (ЦЭЗ) и южную (ЮЭЗ), каждая из которых имеет свои особенности, конкурентные преимущества и социально-экономические проблемы.

Проблема миграций и миграционных процессов в российском обществе всегда актуальна. В последние десятилетия изменилась цель миграционной политики российского законодательства: усиление борьбы с нелегальной миграцией и ее негативными последствиями – совершаемыми мигрантами преступлениями и правонарушениями [1, с. 3]. Невзирая на имеющиеся меры профилактики и борьбы с нарушениями законов, растет количество совершаемых преступлений внешними мигрантами. Особенно значима проблема совершения внешними мигрантами преступлений в национальных республиках России, поскольку они могут иметь резонансный характер и способствовать дестабилизации общественной ситуации.

Целью настоящей статьи является анализ этнодемографических данных, представленных в официальных источниках, материалов статистических данных МВД о правонарушениях и преступлениях трудовых мигрантов в Республике Саха (Якутия), а также прогноз динамики преступности среди мигрантов, направленный на разработку путей гармонизации межэтнических отношений и повышение национальной безопасности в Республике Саха (Якутия). Эти разработки будут представлены в дальнейших научных трудах авторов. Для расчета прогнозных данных применялся математический метод экспоненциального сглаживания, который использует все доступные исторические значения, но коэффициенты, определяющие вклад, убывают в прошлое по экспоненте, таким образом, более новые значения имеют более высокий вес.

Изучению проблемы совершения мигрантами правонарушений и преступлений на Дальнем Востоке посвящены исследования, С. Н. Мищук, Т. М. Комаровой [1], О. О. Громовой [2]. И. В. Никитенко проведен аналитический обзор преступности иностранных мигрантов в ДФО [3]. В работе Д. М. Винокуровой и А. Г. Томаска [4] проанализированы миграционные процессы в Республике Саха (Якутия). А. З. Асаналиевой и В. Д. Корниловым рассмотрена целесообразность привлечения в регион трудовых мигрантов из стран Средней Азии [5, с. 60–62]. В то же время малоизученными остаются вопросы миграционной преступности в Республике. Так, С. Г. Анисимовой исследовалась специфика криминогенной ситуации и особенности миграции граждан Китая в Якутию, поставлена проблема девиантологических аспектов миграции [6, с. 140].

Оценка этнодемографической ситуации по экономическим зонам Республики Саха (Якутия)

Каждая экономическая зона существенно отличается по основным социально-экономическим показателям и социальным условиям, неравномерностью распределения населения, уровню доходов, доступностью транспорта и развитостью инфраструктуры: огромная территория, суровые климатические условия, низкая плотность населения, отдаленность и транспортная недоступность АЭЗ и ВЭЗ, узкая специализация с преобладанием добывающих отраслей, недостаточно развитое производство ЗЭЗ и ЮЭЗ, сельскохозяйственная направленность ЦЭЗ и высокая концентрация населения в столице. Население внутри региона и между экономическими зонами гетерогенно, неодинаково по составу, имеется диспропорция распределения трудовых ресурсов, его переизбыток в ЗЭЗ и ЦЭЗ, недостаток в ВЭЗ и АЭЗ. Если представители этнического большинства – якуты и русские – находятся в относительно благоприятном положении, то уровень и качество жизни представителей малочисленных народов существенно разнятся. На рис. 1 представлена карта распространенных этнических групп по экономическим зонам.

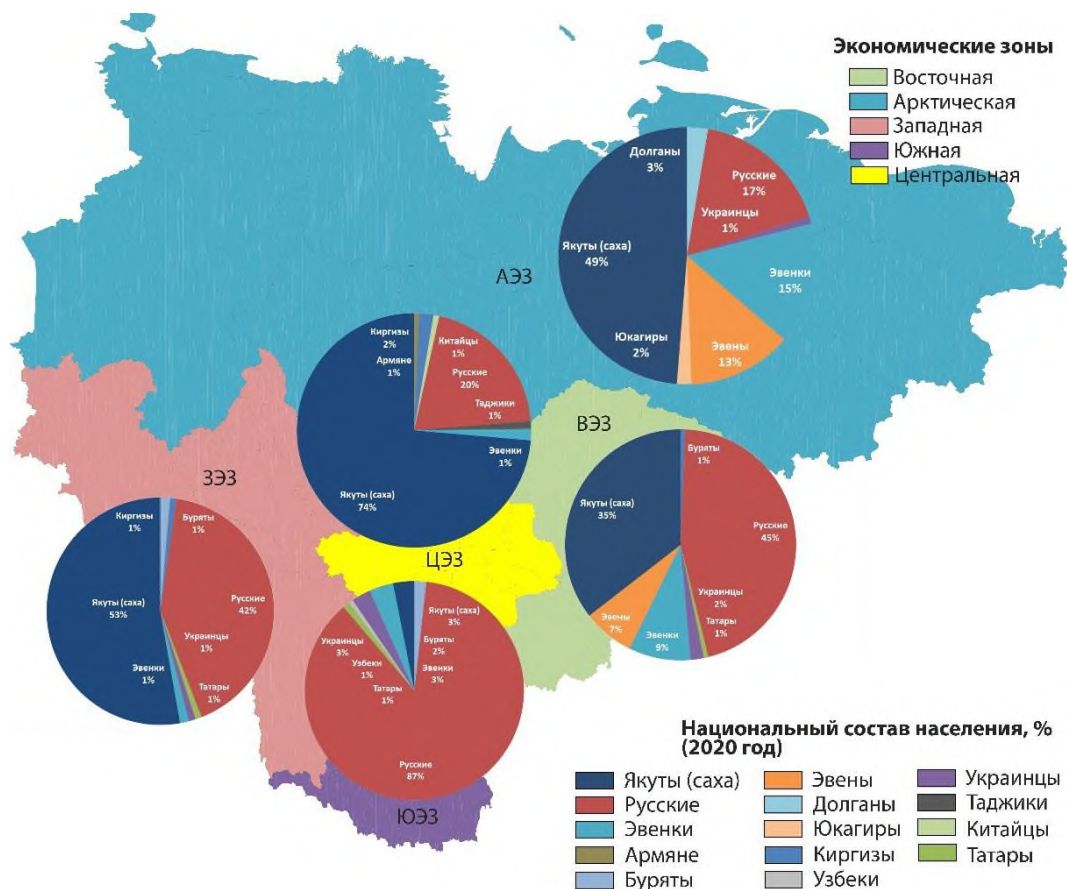


Рис. 1. Карта распределения этнических групп по экономическим зонам, 2020 г.

Fig. 1. Map of distribution of ethnic groups by economic zone, 2020

Источник: составлено авторами по данным Росстата¹

В Республике Саха (Якутия) проживают представители 134 этнических групп (по данным за 2020 г.), в 2002 г. насчитывалась 141 группа, в 2010 г. – 125, в 1989 г. – 114, в 1979 г. – 108, в 1970 г. – 104 этнических группы, т. е. на протяжении полувека (и даже более лет) Якутия представляет собой самый полиэтничный, многонациональный регион Российской Федерации. В 2020 г. наиболее многочисленной была группа этнического большинства (74,95%), в т. ч. якуты (47,1%), русские (27,8%); этническое меньшинство составляло 4,2%, в т. ч. эвенки (2,44%), эвены (1,32%); остальное население составляли иные этнические группы, в т. ч. киргизы (1,13%), украинцы (0,72%), буряты (0,66%), таджики (0,56%), татары (0,43%), узбеки (0,35%) (табл. 1).

¹ Миграция // Территориальный орган Федеральной службы государственной статистики по Республике Саха (Якутия) : [сайт]. URL: <https://14.rosstat.gov.ru/migrasija> (дата обращения: 24.06.2024).

Таблица 1

**Количество представителей наиболее распространенных этнических групп
ближнего и дальнего зарубежья в ЯАССР и Республике Саха (Якутия),
по данным переписей 1970, 1979, 1989, 2002, 2010, 2020 гг.² (человек)**

Table 1

**The number of representatives of the most common ethnic groups of the near and far
abroad in the Yakut Autonomous Soviet Socialist Republic and the Republic of Sakha
(Yakutia) according to the Censuses of 1970, 1979, 1989, 2002, 2010, 2020 (people)**

Этнос	1970	1979	1989	2002	2010	2020
Азербайджанцы	197	436	1758	2 293	2 040	1 706
Армяне	388	707	1 138	2 764	3 691	3 904
Белорусы	4 090	6 769	9 900	4 236	2 527	891
Казахи	238	502	1 760	1 525	1 338	1 121
Киргизы	38	152	566	1 454	5 022	11 203
Китайцы	420	329	329	891	926	3 544
Таджики	18	239	260	1 105	2 696	5 620
Узбеки	172	379	780	1 207	3 332	3 491
Украинцы	20 253	46 326	77 114	34 633	20 341	7 169

Источник: составлено авторами по данным Росстата³

Анализ распространенности этнических групп, представляющих дальнее и ближнее зарубежье, показал, что больше всего во всех экономических зонах насчитывается украинцев, армян, белорусов и киргизов. В АЭЗ в 2002 и 2010 гг. это были украинцы, белорусы, в 2020 г. – украинцы, киргизы. В ВЭЗ в 2002 г. были распространены украинцы, белорусы, в 2010 г. – украинцы, белорусы, армяне, в 2020 г. – украинцы, узбеки. В ЗЭЗ в 2002 г. было больше украинцев, белорусов, азербайджанцев, киргизов, казахов, армян, в 2010 г. – украинцев, киргизов, азербайджанцев, казахов, узбеков, таджиков, армян, в 2020 г. – украинцев, киргизов, азербайджанцев, казахов, узбеков, таджиков. В ЦЭЗ в 2002 г. были распространены украинцы, армяне, белорусы, китайцы, азербайджанцы, таджики, киргизы, казахи, узбеки, в 2010 г. – украинцы, киргизы, армяне, татары, узбеки, таджики, китайцы, белорусы, азербайджанцы, в 2020 г. – киргизы, таджики, китайцы, армяне, узбеки, украинцы. В ЮЭЗ в 2002 г. было больше украинцев, белорусов, в 2010 г. – украинцев, белорусов, азербайджанцев, узбеков, армян, казахов, в 2020 г. – украинцев, узбеков, азербайджанцев, армян, киргизов, таджиков (табл. 1, рис. 2–5).

С 2002 по 2020 г. количество украинцев сократилось в АЭЗ и ВЭЗ в 6 раз, в ЗЭЗ в 5 раз, в ЮЭЗ 4 раза, в ЦЭЗ в 4,4 раза; число белорусов уменьшилось во всех экономических зонах (рис. 2). Количество азербайджанцев немного сократилось во всех экономических зонах, число армян увеличилось в ВЭЗ, ЦЭЗ, ЮЭЗ (рис. 3). Количество киргизов, таджиков, узбеков выросло, а число казахов уменьшилось во всех экономических зонах; количество киргизов увеличилось в ЦЭЗ в 16 раз, в ЗЭЗ

² Переписи населения // Территориальный орган Федеральной службы государственной статистики по Республике Саха (Якутия) : [сайт]. URL: <https://14.rosstat.gov.ru/folder/39635> (дата обращения: 24.06.2024).

³ Миграция // Территориальный орган Федеральной службы государственной статистики по Республике Саха (Якутия) : [сайт]. URL: <https://14.rosstat.gov.ru/migrasia> (дата обращения: 24.06.2024).

в 4 раза, в ЮЭЗ в 2 раза (рис. 4). Число китайцев сократилось во всех экономических зонах, кроме ЦЭЗ. Здесь количество китайцев выросло в 4,5 раза (рис. 5).

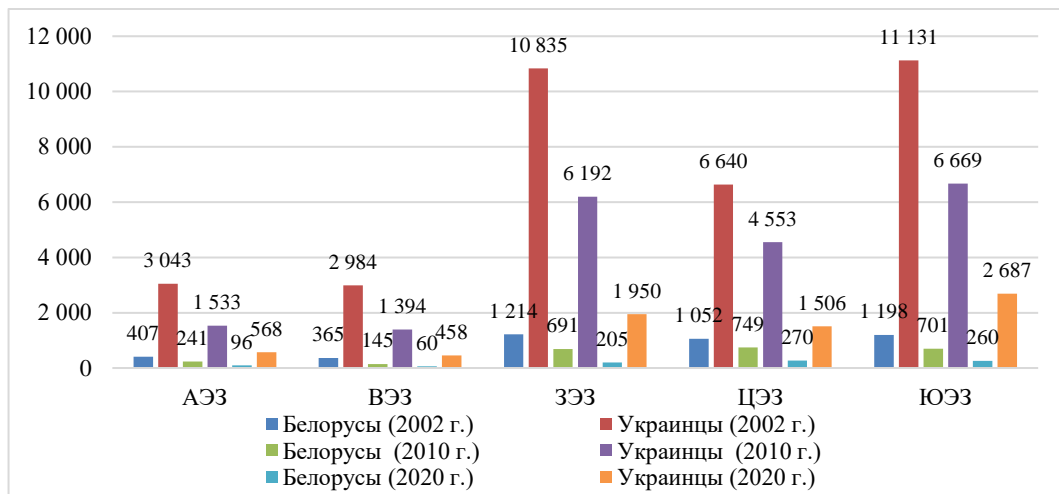


Рис. 2. Представленность украинцев и белорусов по экономическим зонам в 2002, 2010 и 2020 гг. (человек)

Fig. 2. Representation of Ukrainians and Belarusians by economic zones in 2002, 2010, 2020 (people)

Источник: составлено авторами по данным Росстата⁴

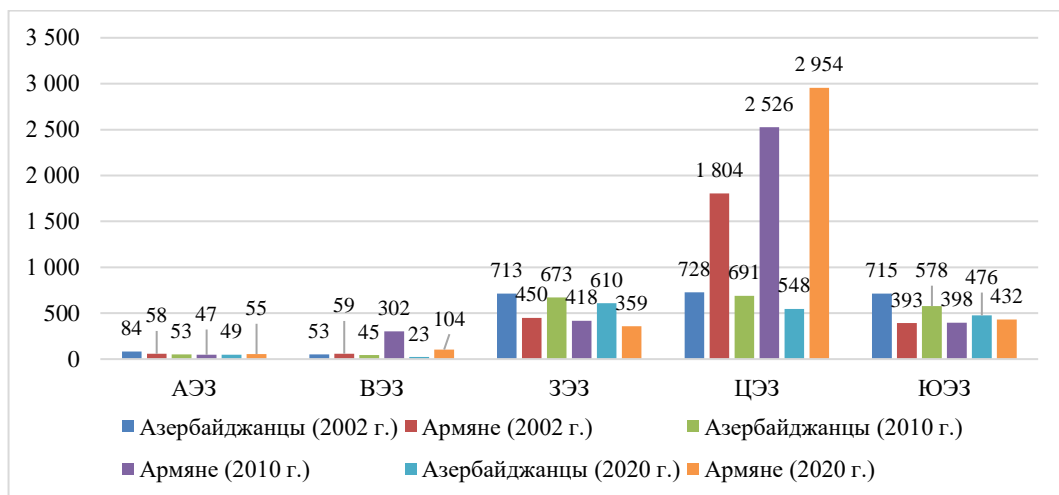


Рис. 3. Представленность армян и азербайджанцев по экономическим зонам в 2002, 2010 и 2020 гг. (человек)

Fig. 3. Representation of Armenians and Azerbaijanis by economic zones in 2002, 2010, 2020 (people)

Источник: составлено авторами по данным Росстата⁵

⁴ Миграция // Территориальный орган Федеральной службы государственной статистики по Республике Саха (Якутия) : [сайт]. URL: <https://14.rosstat.gov.ru/migrasia> (дата обращения: 24.06.2024).

⁵ Там же.

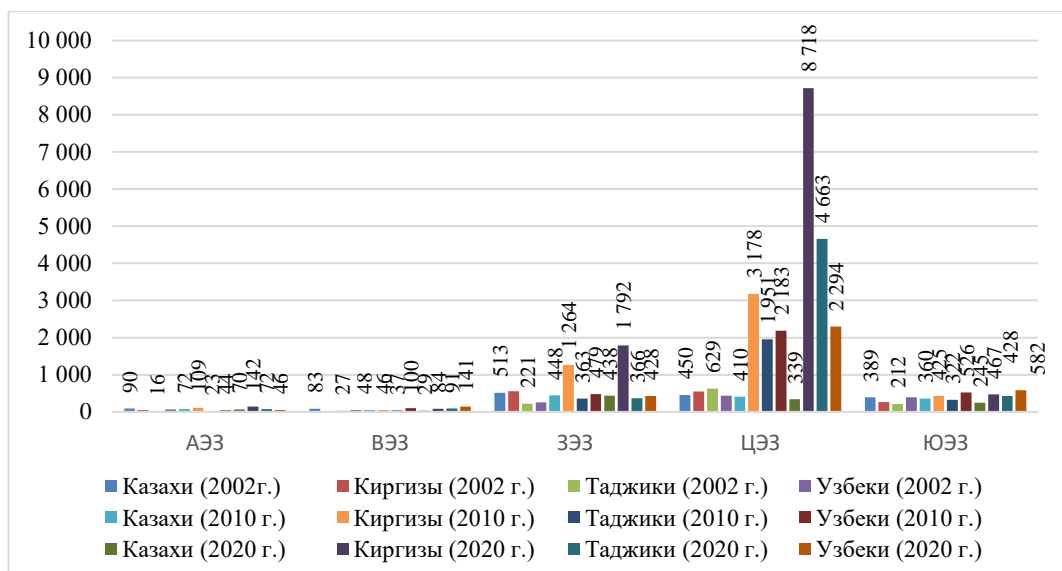


Рис. 4. Представленность казахов, киргизов, узбеков и таджиков по экономическим зонам в 2002, 2010 и 2020 гг. (человек)

Fig. 4. Representation of Kazakhs, Kyrgyz, Uzbeks and Tajiks by economic zones in 2002, 2010, 2020 (people)

Источник: составлено авторами по данным Росстата⁶

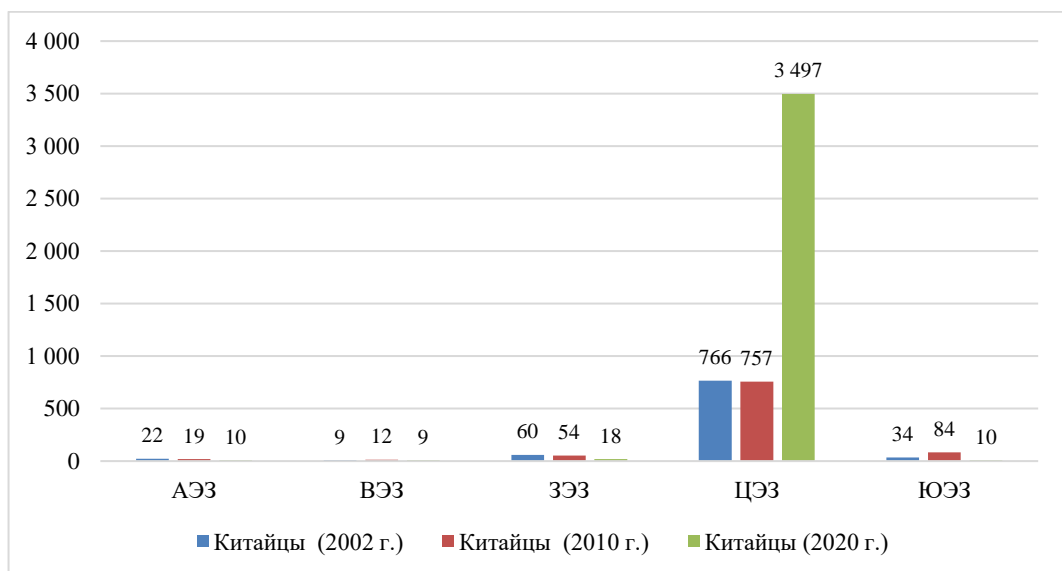


Рис. 5. Представленность китайцев по экономическим зонам в 2002, 2010 и 2020 гг. (человек)

Fig. 5. Representation of Chinese by economic zones in 2002, 2010, 2020 (people)

Источник: составлено авторами по данным Росстата⁷

⁶ Миграция // Территориальный орган Федеральной службы государственной статистики по Республике Саха (Якутия) : [сайт]. URL: <https://14.rosstat.gov.ru/migrasia> (дата обращения: 24.06.2024).

⁷ Там же.

Таким образом, наблюдается тенденция увеличения числа среднеазиатских и юго-восточных народов и уменьшения количества славянских, северокавказских народов (азербайджанцев). С 1970 г. число таджиков выросло в 312 раз, киргизов в 295 раз, узбеков в 21 раз, армян в 10 раз, азербайджанцев в 8,6 раз, китайцев в 8,4 раза, казахов в 4,7 раз, бурятов в 3 раза, башкир в 2 раза; сократилось количество белорусов в 4,5 раз, украинцев в 2,8 раз, татар в 1,8 раз, корейцев в 1,3 раза. За последние 20 лет увеличилось количество киргизов, таджиков, узбеков, китайцев, армян (табл. 1). За последние 20 лет сократилось количество распространенных до 2002 г. этнических групп – белорусов, украинцев, молдаван, казахов, азербайджанцев, т. е. наблюдается постепенный отток славянской группы народов.

Правонарушения мигрантов по экономическим зонам Республики Саха (Якутия)

Правонарушения – это неправомерное и противоправное поведение людей (обязательно дееспособных), которое противоречит установленным обществом правилам и нормам. Понятие «правонарушение» включает в себя совершение не только преступлений, но и проступков. В свою очередь, проступки делятся на административные, гражданские и дисциплинарные деяния.

Иностранцы граждане прибывают в Республику Саха (Якутию) с целью заработка (трудовые мигранты), с целью частной поездки, обучения или в связи с политической нестабильностью (беженцы). Стоит отметить, что число трудовых мигрантов постоянно меняется, поскольку время их пребывания может быть ограничено, то есть какое-то количество мигрантов встает на миграционный учет, некоторые с учета снимаются и покидают Республику (согласно российскому законодательству, трудовые мигранты могут находиться в стране, пока не истечет срочный трудовой договор). Иностранцы граждане, прибывшие в регион с целью получить образование, остаются в Республике до окончания процесса обучения. В имеющихся статистических показателях и отчетах МВД РС (Я) отражены сведения о совершении преступлений и правонарушений трудовых мигрантов, незаконных мигрантов (нарушившие правила прибытия и пребывания в стране) и беженцев, поэтому далее в статье мы объединили перечисленные категории в одну – «мигранты».

Согласно статданным Министерства внутренних дел Республики Саха (Якутия), в 2022–2023 гг. преступления и правонарушения совершали как мужчины (91%), так и женщины (9%). Мигранты нарушали закон не только в сфере уголовного права, но и других кодексов Российской Федерации. В частности, в статистических показателях МВД РС (Я)⁸ представлены нарушения административного характера и преступления (нарушения Уголовного кодекса РФ). Проступки гражданского характера отсутствуют в статистических данных МВД РС (Я).

Получение разрешения на временное проживание (РВП) и вида на жительство (ВНЖ), а в дальнейшем и гражданства РФ, является злободневным вопросом

⁸ Отчеты начальников территориальных органов внутренних дел // Министерство внутренних дел по Республике Саха (Якутия) : [сайт]. URL: <https://14.mvd.rf/slujba/otcheti-dolzhnostnyh-lic-2/otcheti-nachalnikov-territorialnyh> (дата обращения: 20.06.2024).

для мигрантов. Получить РВП возможно в соответствии с выделяемой государством квотой, но наяву есть различные способы его приобретения. К примеру, можно заключить брак с гражданином РФ или при рождении от мигранта ребенка с российским гражданством. Желая как можно дольше оставаться на территории Республики Саха (Якутия), мигранты заключают фиктивные браки с гражданками Республики и устанавливают отцовство, обращаясь в органы ЗАГС. Согласно статданным МВД по РС (Я), только в 2024 г. на стадии проверки законности заключения брака находились 14 дел, связанных с мигрантами.

Всего в Республике Саха (Якутия) в 2021–2023 гг. на миграционный учет были поставлены 171 354 мигранта, в т. ч. 2 013 в АЭЗ, 119 272 в ЦЭЗ, 18 839 в ЮЭЗ, 27 178 в ЗЭЗ, 4 052 в ВЭЗ (по сведениям МВД РС (Я))⁹. Следует обратить внимание на то, что число мигрантов постоянно меняется, поскольку время их пребывания может быть ограничено, иными словами, определенное количество прибывших встает на миграционный учет, некоторые с учета снимаются и покидают регион.

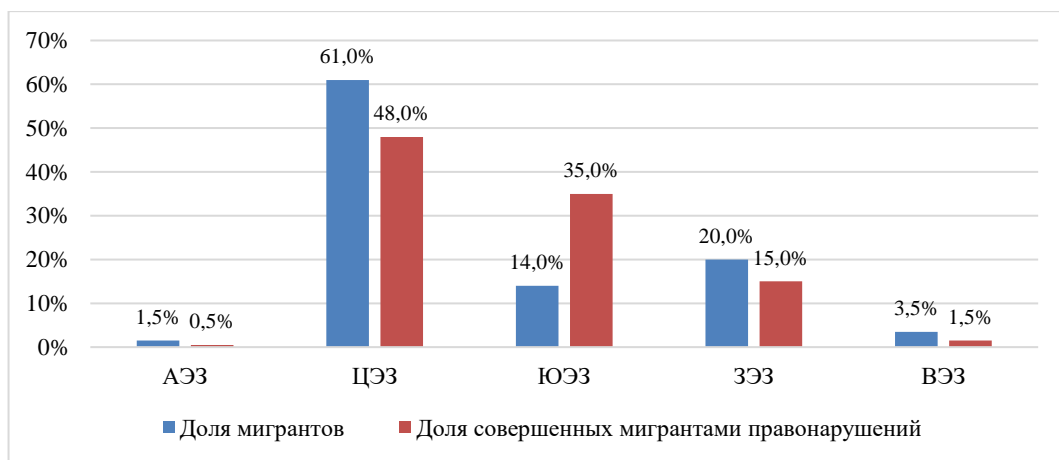


Рис. 6. Правонарушения мигрантов по экономическим зонам за 2021–2023 гг. (% от общего числа по РС (Я))

Fig. 6. Law offences committed by migrants by economic zones in 2021–2023 (% of the total number in Yakutia)

Источник: составлено авторами по данным территориальных ОВД¹³

В соответствии со статистическими данными Генеральной прокуратуры РФ, в 2021–2023 гг. мигрантами были совершены 112 349 преступлений, или 3,5% от общего числа расследованных преступлений по России¹⁰. В Республике Саха (Якутия) за такой же период были совершены 747 преступлений, или 0,6% от общего числа преступлений, совершенных мигрантами в РФ. Как отмечают Е. Е. Письменная

⁹ Отчеты начальников территориальных органов внутренних дел // Министерство внутренних дел по Республике Саха (Якутия) : [сайт]. URL: <https://14.mvd.pf/slujba/отчеты-должностных-лиц-2/отчеты-начальников-территориальных> (дата обращения: 20.06.2024).

¹⁰ Ежемесячный сборник о состоянии преступности в России // Генеральная прокуратура Российской Федерации. Портал правовой статистики : [сайт]. URL: <http://crimestat.ru/analytics> (дата обращения: 12.11.2024).

и Е. И. Русанова, Дальневосточный, Уральский и Сибирский федеральные округа, имеют множество различий по индикаторам преступности, что не позволяет объединить их для общего изучения, данные округа уникальны по своему социальному климату [7, с. 159].

Самая большая доля совершенных мигрантами преступлений приходится на ЦЭЗ – 48% от общего количества преступлений, совершенных мигрантами в республике; 35% преступлений совершены в ЮЭЗ; 15% преступлений – в ЗЭЗ; меньше всего в АЭЗ – 0,5%. Однако, если сделать поправку на количество мигрантов в определенных зонах, то можно отметить, что в ЮЭЗ совершается преступлений больше (рис. 6).

Арктическая экономическая зона (АЭЗ). По АЭЗ представлены сведения из 12 миграционных пунктов МВД (13 улусов). За рассматриваемый период в АЭЗ прибыли 2 013 иностранных граждан. Всего мигрантами было совершено 298 правонарушений. В основном это административные нарушения, такие как нарушение правил въезда в Россию либо режима пребывания (проживания) в РФ: не уведомление или нарушения формы уведомления о привлечении к трудовой деятельности. Данная экономическая зона (далее – ЭЗ) характеризуется наименьшим количеством совершенных мигрантами преступлений – 0,3% по РС (Я). Согласно статданным, в одном улусе мигранты АЭЗ не совершили ни одного правонарушения.

Восточная экономическая зона (ВЭЗ). В сравнении с другими экономическими зонами, восточная зона характеризуется меньшим числом совершенных мигрантами преступлений и административных правонарушений.

Так, в соответствии со статистическими данными МВД РС (Я), в Томпонском улусе были совершены 40% преступлений от общего количества преступления мигрантов в ВЭЗ. Число совершенных административных правонарушений ненамного меньше и равно 32% от общего количества административных нарушений мигрантов в ВЭЗ. В Оймяконском улусе были совершены 60% преступлений по линии миграции в ВЭЗ, в частности, незаконное пересечение государственной границы, подделка документов по миграционному направлению. Больше всего административных правонарушений было совершено также в Оймяконском улусе (44% от правонарушений мигрантов в ВЭЗ). Этот улус лидирует и по прибытию мигрантов: 40% от всех мигрантов в ВЭЗ. Преимущественно они заняты в золотодобывающей отрасли¹¹.

В 2021 г. во всех экономических зонах преобладали нарушения миграционного законодательства и административные правонарушения, а кроме того, уголовно наказуемые деяния (за исключением АЭЗ, здесь преобладали административные правонарушения). В 2022 и 2023 гг. также преобладали нарушения миграционного законодательства и административные правонарушения, но появилась тенденция к росту нарушений в сфере Гражданского кодекса РФ и к сокращению уголовно наказуемых деяний (хотя по многим улусам статистические сведения не представлены) (рис. 7–9).

¹¹ Отчеты начальников территориальных органов внутренних дел // Министерство внутренних дел по Республике Саха (Якутия) : [сайт]. URL: <https://14.мвд.рф/slujba/отчеты-должностных-лиц-2/отчеты-начальников-территориальных> (дата обращения: 20.06.2024).

Западная экономическая зона. В ЗЭЗ за 2021–2023 гг. было зарегистрировано 15% от общего числа уголовных преступлений, совершенных мигрантами в РС (Я). Росту преступлений способствовали отмена карантинных мер в связи с COVID-19 и последовавший рост миграционного потока. Что касается административных правонарушений, то мигрантами было совершено 2% проступков от общего числа правонарушений в Республике.

Центральная экономическая зона. За рассматриваемый период 48% преступлений, совершенных мигрантами в регионе, пришлось на ЦЭЗ. Также иностранные граждане совершили 9 729 административных правонарушений. Большая часть из них была зарегистрирована в г. Якутске (7 610). В 2022–2023 гг. был замечен значительный рост выявленных правонарушений – 3 311. 1 715 мигрантов нарушили правила въезда; 622 – правила пребывания в стране; 92 мигранта незаконно осуществляли трудовую деятельность; 456 мигрантов незаконно привлекли к трудовой деятельности; 144 мигранта нарушили сроки обращений за выдачей патента; 207 предоставили ложные сведения при постановке на миграционный учет.

Южная экономическая зона. В ЮЭЗ входят два улуса – Нерюнгринский и Алданский. По количеству совершенных преступлений мигрантами ЮЭЗ занимает второе место после ЦЭЗ. Там было зафиксировано 35% всех преступлений мигрантов по РС (Я). Мигранты активно прибывают в данные районы: в 2022–2023 гг. в ЮЭЗ въехали 18 839 мигрантов (для сравнения в г. Якутск – 80 615 человек).

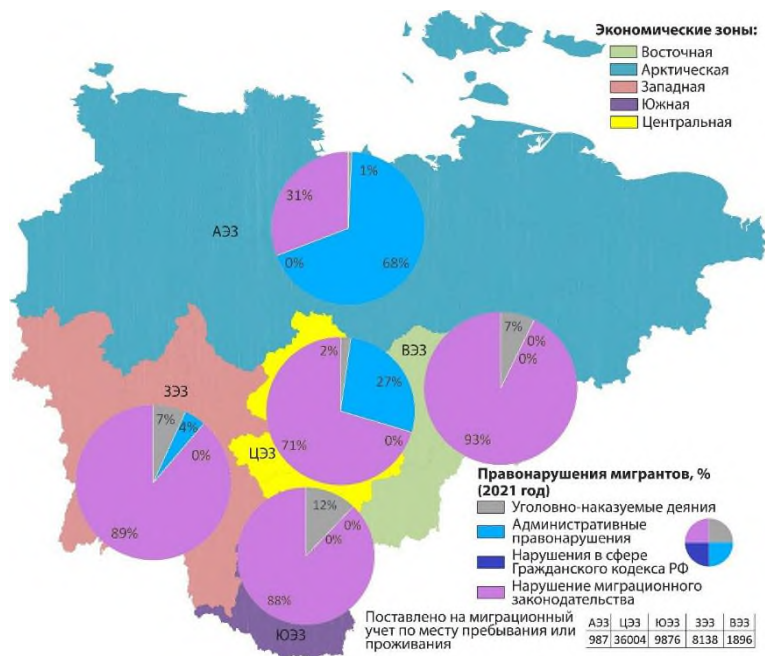


Рис. 7. Категории правонарушений мигрантов по экономическим зонам, 2021 г.

Fig. 7. Categories of law offenses committed by migrants in 2021 by economic zone

Источник: составлено авторами по данным территориальных ОВД¹²

¹² Отчеты начальников территориальных органов внутренних дел // Министерство внутренних дел по Республике Саха (Якутия) : [сайт]. URL: <https://14.мвд.рф/slujba/отчеты-должностных-лиц-2/отчеты-начальников-территориальных> (дата обращения: 20.06.2024).

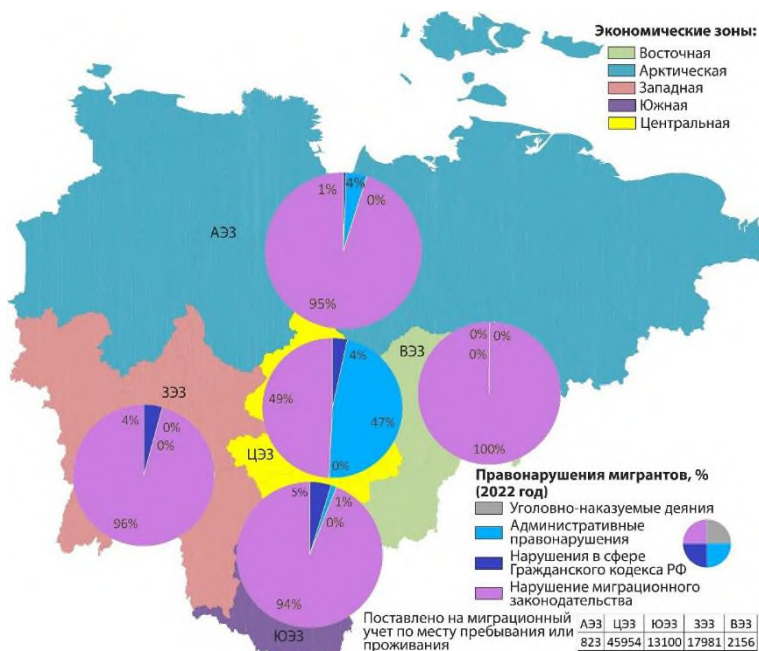


Рис. 8. Категории правонарушений мигрантов по экономическим зонам, 2022 г.
Fig. 8. Categories of law offenses committed by migrants in 2022 by economic zone

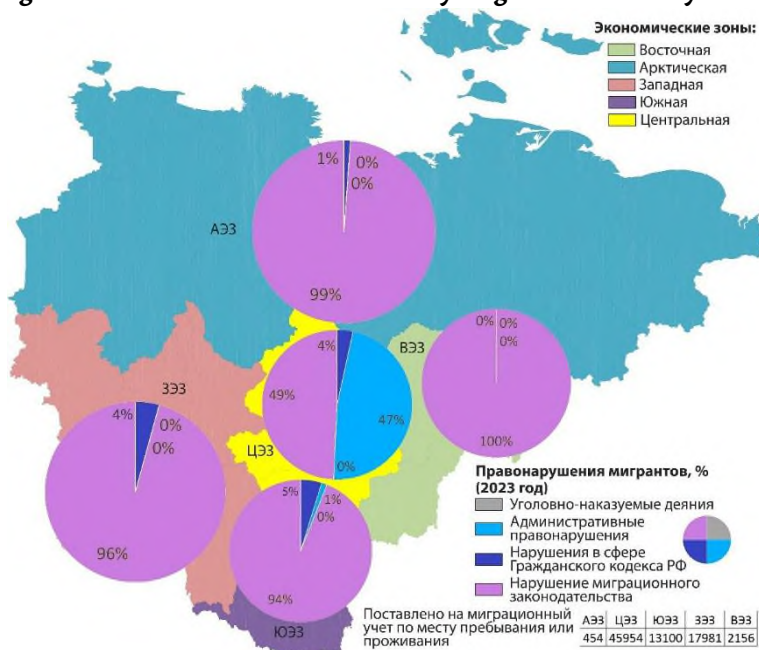


Рис. 9. Категории правонарушений мигрантов по экономическим зонам, 2023 г.
Fig. 9. Categories of law offenses committed by migrants in 2023 by economic zone

Источник рис. 8,9 : составлено авторами по данным территориальных ОВД¹³

¹³ Отчеты начальников территориальных органов внутренних дел // Министерство внутренних дел по Республике Саха (Якутия) : [сайт]. URL: <https://14.мвд.рф/slujba/отчеты-должностных-лиц-2/отчеты-начальников-территориальных> (дата обращения: 20.06.2024).

Уголовно-наказуемые деяния мигрантов

Согласно статистическим данным МВД РС (Я), в 2022 и 2023 гг. мигрантами были совершены 354 преступления. В 2022 г. иностранные граждане и лица без гражданства (далее – «мигранты») совершили 184 преступления различной степени тяжести и характера. Важно признать такой аспект, как категория совершенных мигрантами преступлений. В юридической науке и практике категория преступления определяется в зависимости от характера и степени опасности гражданскому обществу (на рис. 10 представлены данные за 2022 и 2023 гг.).

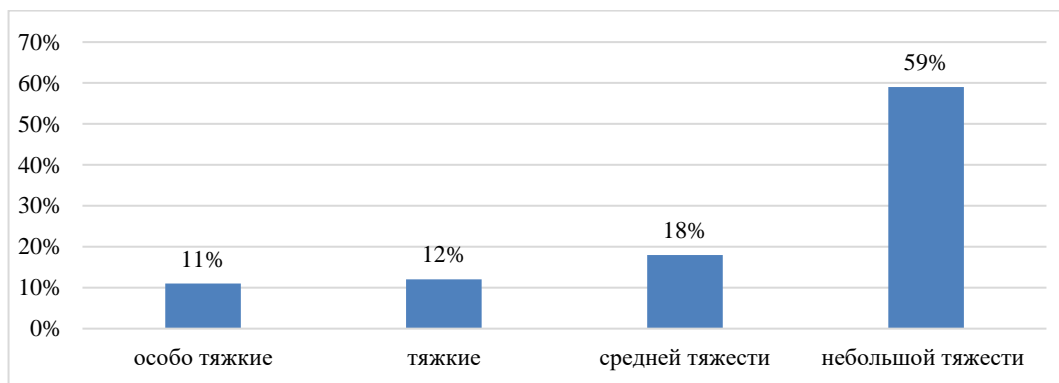


Рис. 10. Категории преступлений, совершенных мигрантами в РС (Я) в 2022–2023 гг. (% от всех преступлений мигрантов)

Fig. 10. Categories of crimes committed by migrants in Yakutia in 2022–2023 (% of all crimes committed by migrants)

Источник: составлено авторами по данным МВД¹⁴

В соответствии с представленными статданными (рис. 10), мигрантами чаще всего совершаются преступления небольшой степени тяжести, признающиеся умышленными или совершенными случайно. За такие преступления мигранты могут получить наказание до двух лет лишения свободы, а также депортацию за пределы России. Так, например, в Хангаласском улусе в ИК-6 УФСИН РФ наказание отбывают три иностранных гражданина и одно лицо без гражданства. Особо тяжкие преступления составляют 11% от общего числа преступлений, совершенных мигрантами на территории РС (Я). Чаще происходят преступления против личности граждан.

В общей сложности в 2022 г. на территории республики мигранты совершили 184 преступления, в т. ч. особо тяжких – 15 (8,1%), тяжких – 30 (16,3%), средней тяжести – 26 (14,1%), небольшой степени тяжести – 113 (61,4%), а в 2023 г. – 170 преступлений, в т. ч. особо тяжких – 21 (12%), тяжких – 20 (11%), средней тяжести – 32 (20%), небольшой степени тяжести – 97 (57%). Отдельно выделяются преступления, совершенные с использованием информационно-телекоммуникационных технологий или в сфере компьютерной информации.

¹⁴ Отчет Министерства внутренних дел по Республике Саха (Якутия) «№ 6-ЕГС» «Сведения о преступлениях, совершенных иностранными гражданами, лицами без гражданства, а также отдельными категориями лиц и лиц, их совершавшими».

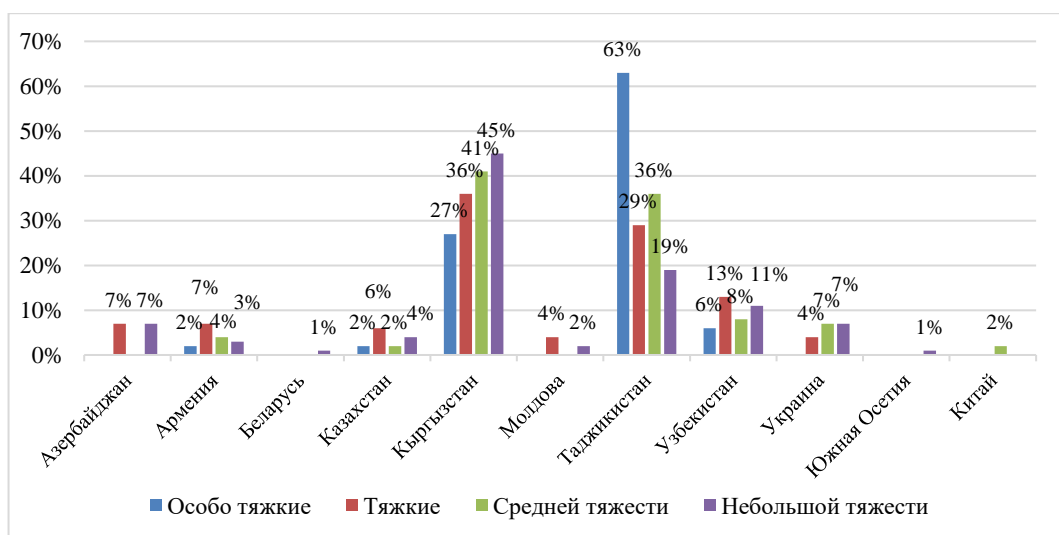


Рис. 11. Распределение совершенных преступлений по странам выхода мигрантов за 2022–2023 гг. (% от всех преступлений мигрантов в данной категории)
Fig. 11. Distribution of crimes by countries of origin of migrants in 2022–2023 (% of all crimes committed by migrants in this category)

Источник: составлено авторами по данным МВД¹⁵

Согласно статистическим показателям (рис. 11), преобладали преступления мигрантов небольшой степени тяжести. Данный вид преступлений чаще совершался мигрантами из Кыргызстана (45%), Таджикистана (19%) и Узбекистана (11%). Мигранты из Азербайджана, Украины (7%), Южной Осетии (1%), Казахстана (4%), Армении (3%), Беларуси (1%) и Молдовы (2%) также совершали преступления в этой категории. Преступления средней степени тяжести преимущественно совершали мигранты из Кыргызстана (41%), Таджикистана (36%), Узбекистана (8%). Примерно равные показатели были у мигрантов из Армении, Казахстана, Украины и Китая. Тяжкие преступления зачастую совершались мигрантами из Кыргызстана (36%), Таджикистана (29%), Узбекистана (13%). Мигранты из Азербайджана, Армении и Украины также преступили закон (по 7%). К особо тяжким преступлениям относятся преступления против жизни и здоровья другого человека. Такие преступления составили 8% от всех преступлений, совершенных мигрантами. Чаще всего их совершили мигранты из Таджикистана (50%), Кыргызстана (43%) и Узбекистана (7%). Других стран в этой категории представлено не было.

В соответствии с данными табл. 2, большая доля преступлений была совершена гражданами Кыргызстана (41% преступлений мигрантов), Таджикистана (26%), Узбекистана (11%). Преступления совершались трудовыми мигрантами, то есть официально поставленными на миграционный учет лицами. Помимо названных стран преступления совершались незаконными мигрантами-гражданами Азербайджана, Армении, Казахстана, Кыргызстана, Украины.

¹⁵ Отчет Министерства внутренних дел по Республике Саха (Якутия) «№ 6-ЕГС» «Сведения о преступлениях, совершенных иностранными гражданами, лицами без гражданства, а также отдельными категориями лиц и лиц, их совершавшими».

Таблица 2

**Некоторые характеристики мигрантов, совершивших преступления в РС (Я)
в 2022–2023 г.**

Table 2

Some characteristics of migrants who committed crimes in Yakutia in 2022–2023

Страна	Количество преступлений (%)	Трудовые мигранты (%)	Несовершеннолетние (%)	Женщины (%)
Азербайджан	5	6	-	-
Армения	4	3	-	-
Беларусь	0,2	-	-	-
Казахстан	5	4,4	-	2
Китай	0,2	-	-	-
Кыргызстан	41	28	-	13
Молдова	1,4	0,6	-	-
Таджикистан	26	21	3,4	0,6
Узбекистан	11	14	0,6	0,6
Украина	6	0,6	0,6	0,6
Южная Осетия	0,2	-	-	-

Источник: составлено авторами по данным МВД по РС (Я)¹⁶

Учитывая большое количество преступлений, совершенных мигрантами из Кыргызстана, Таджикистана и Узбекистана, рассмотрим подробно, какие статьи Уголовного кодекса РФ они чаще всего нарушали (рис. 12).



Рис. 12. Преступления, совершенные мигрантами из Узбекистана, Таджикистана, Кыргызстана в 2022–2023 гг. (% всех преступлений мигрантов данной категории)

Fig. 12. Crimes committed by migrants from Uzbekistan, Tajikistan, Kyrgyzstan in 2022–2023 (% of all crimes committed by migrants in this category)

Источник: составлено авторами по данным МВД¹⁷

¹⁶ Отчет Министерства внутренних дел по Республике Саха (Якутия) «№ 6-ЕГС» «Сведения о преступлениях, совершенных иностранными гражданами, лицами без гражданства, а также отдельными категориями лиц и лиц, их совершавшими».

¹⁷ Там же.

Наибольшую долю преступлений против общественной безопасности среди рассматриваемых трех стран совершили мигранты из Таджикистана (80%). В 2023 г. преступления террористического характера и содействие террористической деятельности были совершены мигрантами из Кыргызстана (20%). В 2023 г. количество преступлений, совершаемых мигрантами из Кыргызстана, сократилось вдвое.

Преступления против жизни и здоровья в 2022 и 2023 гг. совершались мигрантами из Таджикистана, Узбекистана и Кыргызстана (рис. 13).

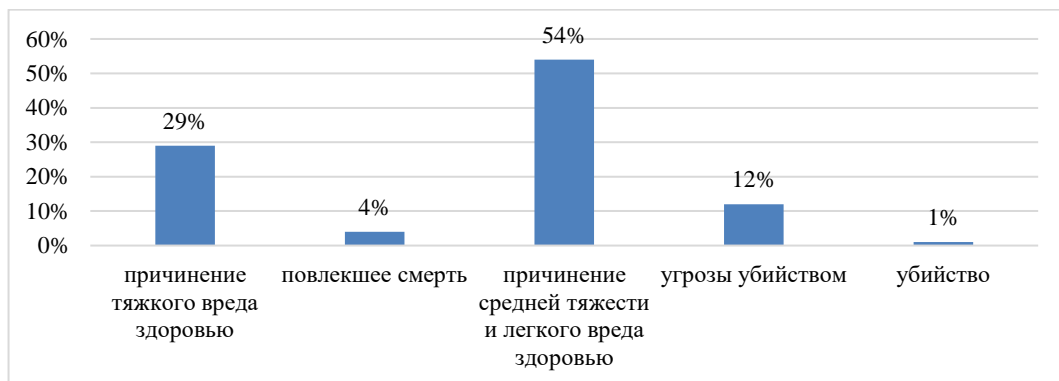


Рис. 13. Преступления против жизни и здоровья, совершенные мигрантами в 2022–2023 гг. (% от всех преступлений мигрантов в данной категории)

Fig. 13. Crimes against life and health committed by migrants in 2022–2023 (% of all crimes committed by migrants in this category)

Источник: составлено авторами по данным МВД¹⁸

Большее число преступлений против половой неприкосновенности было совершено мигрантами из Таджикистана (80% от общего числа преступлений, совершенных мигрантами в данной категории), кроме того, стоит отметить, что трое пострадавших были несовершеннолетними. Далее по количеству совершивших насилие следуют мигранты из Кыргызстана (17%).

Мигранты совершали преступления и против собственности (грабеж, кража). В данной категории преступлений «лидируют» мигранты из Кыргызстана (58% от общего числа преступлений, совершенных мигрантами в данной категории) и Таджикистана (30%).

Мигрантами из Кыргызстана совершено больше всего преступлений, связанных с оборотом, хранением и сбытом наркотических средств (40% от общего числа преступлений, совершенных мигрантами в данной категории), мигрантами из Таджикистана и Узбекистана также нарушены статьи Уголовного кодекса, связанные с наркотиками (по 20%).

Нарушения статей УК РФ против безопасности движения совершены мигрантами из Кыргызстана (81% от общего числа преступлений, совершенных мигрантами в данной категории).

¹⁸ Отчет Министерства внутренних дел по Республике Саха (Якутия) «№ 6-ЕГС» «Сведения о преступлениях, совершенных иностранными гражданами, лицами без гражданства, а также отдельными категориями лиц и лиц, их совершавшими».

Нарушения миграционного законодательства, в частности, против порядка управления, фиктивной постановки на учет или прописки зачастую совершались мигрантами из Кыргызстана (70% от общего числа преступлений, совершенных мигрантами в данной категории). В отношении мигрантов Таджикистана (17%) и Узбекистана (13%) также были заведены уголовные дела за нарушения в этой сфере.

Вместе с тем мигрантами были совершены преступления экономической направленности – 1,2% от общего числа преступлений мигрантов в РС (Я). В коррупционных преступлениях обвинялись мигранты из Армении, Кыргызстана, Таджикистана, Узбекистана и Южной Осетии. Необходимо указать на совершение преступлений террористического характера. Такие преступления совершили мигранты из Таджикистана и Кыргызстана, семь из них являлись трудовыми мигрантами.

Ко всему прочему иностранными гражданами совершались преступления, связанные с распространением, сбытом и хранением наркотических средств и психотропных веществ. Всего в 2022 и 2023 гг. они составили 1,3% преступлений, совершенных мигрантами на территории РС (Я). Из них один нарушитель оказался несовершеннолетним. Виновниками этих преступлений стали мигранты из Армении, Казахстана, Кыргызстана, Узбекистана и Украины.

Тревожным симптомом представляется совершение мигрантами преступлений против половой неприкосновенности и половой свободы личности, особенно над несовершеннолетними. Мигранты совершили 32 подобных преступления, из них: изнасилование или покушение на изнасилование (ст. 131 УК РФ) – 17%; насильственные действия сексуального характера (ст. 132 УК РФ) – 61%; половое сношение и иные действия сексуального характера с лицом, не достигшим 16-летнего возраста (ст. 134 УК РФ) – 11%; развратные действия (ст. 135 УК РФ) – 11% (рис. 14).

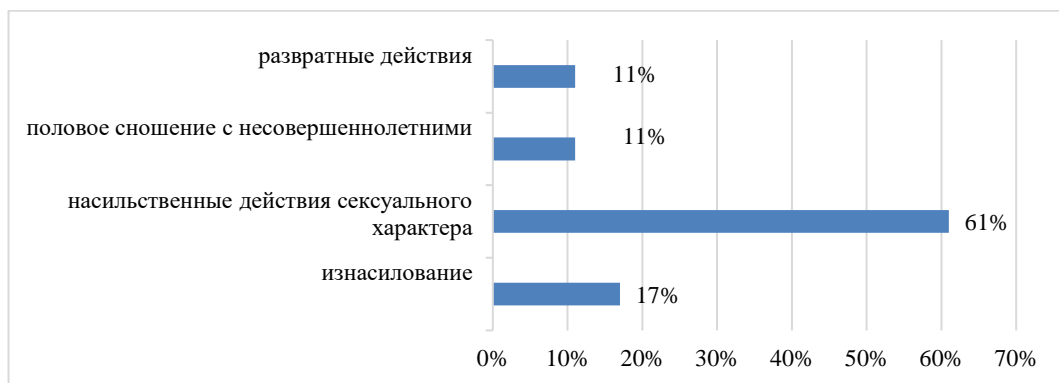


Рис. 14. Преступления против половой неприкосновенности, совершенные мигрантами в 2022–2023 гг (% от всех преступлений мигрантов в данной категории)

Fig. 14. Crimes against sexual integrity committed by migrants in 2022–2023 (% of all crimes committed by migrants in this category)

Источник: составлено авторами по данным МВД¹⁹

¹⁹ Отчет Министерства внутренних дел по Республике Саха (Якутия) «№ 6-ЕГС» «Сведения о преступлениях, совершенных иностранными гражданами, лицами без гражданства, а также отдельными категориями лиц и лиц, их совершавшими».

В 2023 г. мигранты совершили 0,2% преступлений, исходя из религиозных побуждений. Против порядка управления были совершены 37% от общего количества преступлений мигрантов в РС (Я) (незаконная миграция, подделка документов) (рис. 15). Актуальным для мигрантов является получение документа о регистрации по месту жительства или месту пребывания. Наибольший процент преступлений в данной категории приходится на подделку документов в сфере миграции (90%), например, подделку или подложную миграционную карту. Примечательно, что подделку документов совершают женщины-мигранты – 35,7% от общего количества, совершивших преступление. 19,2 % преступлений составляет подделка иных документов; 31,5% – подделка водительских прав. Использование заведомо подложного документа напрямую связано с совершением преступлений в сфере дорожного движения. Мигранты в основном работают на большегрузах, требующих специальных знаний, навыков и категории в управлении транспортным средством. Поэтому несомненным фактом являются многочисленные нарушения в сфере безопасности движения и эксплуатации транспорта.

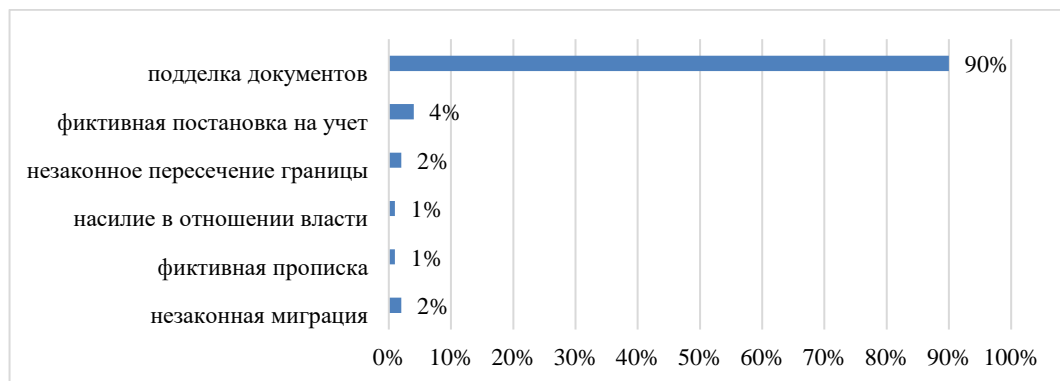


Рис. 15. Преступления против порядка управления, совершенные мигрантами в 2022–2023 гг (% от всех преступлений мигрантов в данной категории)

Fig. 15. Crimes against the order of government committed by migrants in 2022–2023 (% of all crimes committed by migrants in this category)

Источник: составлено авторами по данным МВД²⁰

Мигранты, вероятно, исходя из желания помочь своим согражданам, организуют незаконную миграцию. В 2022 г. к данной категории относилось 2% преступлений, совершенных мигрантами из Кыргызстана и Узбекистана. Кроме того, весьма актуальным для мигрантов является получение документа о регистрации по месту жительства или месту пребывания. 4% мигрантов из Кыргызстана и Таджикистана нарушили ст. 322 ч. 2 УК РФ (фиктивно прописались в жилом помещении), при этом фактически там не проживают и не пребывают. Один мигрант

²⁰ Отчет Министерства внутренних дел по Республике Саха (Якутия) «№ 6-ЕГС» «Сведения о преступлениях, совершенных иностранными гражданами, лицами без гражданства, а также отдельными категориями лиц и лиц, их совершавшими».

из Таджикистана в общественном месте применил насилие в отношении представителя власти; 2% мигрантов из Кыргызстана незаконно пересекли государственную границу.

Наибольшую долю от всех совершаемых мигрантами преступлений составляют преступления против порядка управления (37%), затем следуют преступления против собственности (28%), преступления против жизни и здоровья (13%), против половой неприкосновенности (10%) (рис. 16).

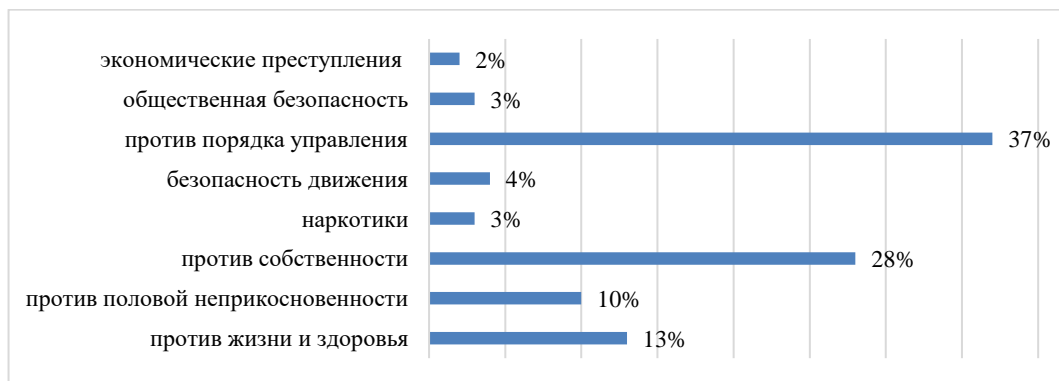


Рис. 16. Преступления, совершенные мигрантами в РС (Я) в 2022–2023 гг. (% от общего количества)

Fig. 16. Crimes committed by migrants in Yakutia in 2022–2023 (% of total)

Источник: составлено авторами по данным МВД²¹

Согласно статистическим данным по ЦЭЗ, больше всего административных правонарушений совершается мигрантами в г. Якутске, Мегино-Кангаласском и Хангаласском улусах. Надо признать, что по количеству пребывающих мигрантов Хангаласский район уступает Таттинскому улусу, но при этом число правонарушений в Таттинском районе намного меньше, чем в Мегино-Кангаласском улусе. Мегино-Кангаласский улус является первым пунктом прибытия через реку Лена (по зимнику или паромной переправе) и узлом железнодорожного сообщения, поэтому закономерен факт правонарушений мигрантами в сфере безопасности дорожного движения. Также в тройку районов, в которых больше всего совершается преступлений мигрантами, входят Нерюнгринский и Алданский улусы ЮЭЗ. Меньше всего преступлений мигранты совершают в АЭЗ.

Исходя из вышеизложенного, сделаем вывод: большое количество преступлений в Республике Саха (Якутия) совершают мигранты из Таджикистана, Кыргызстана и Узбекистана. Как считают Г. А. Майстренко и А. Г. Майстренко, трудовые мигранты «могут переносить свои национальные стереотипы на российские реалии», к тому же налицо «склонность мигрантов к виктимности, то есть становиться жертвой обстоятельств» [8, с. 3]. Таким образом, совершаемые мигрантами преступления могут быть объяснены субъективными (личностными) причинами.

²¹ Отчет Министерства внутренних дел по Республике Саха (Якутия) «№ 6-ЕГС» «Сведения о преступлениях, совершенных иностранными гражданами, лицами без гражданства, а также отдельными категориями лиц и лиц, их совершавшими».

Например, преступления против половой неприкосновенности могут быть связаны с ошибочными гендерными стереотипами, негативными предубеждениями или установками против женской свободы и воли, свойственными россиянкам.

Большинство мигрантов нарушает законы, касающиеся «бумажной бюрократии»: подделывают документы, относящиеся к сфере миграции, фиктивно получают регистрацию по месту жительства и пребывания. Обретение фиктивной регистрации подразумевает собой постановку на учет на основании поддельных документов или прописки без действительного проживания на данной жилплощади. К. Г. Никиенко объясняет совершение мигрантами преступлений, связанных с миграционным учетом, жесткой регламентацией и правовым идеализмом [8, с. 61].

Прогноз уровня преступности среди мигрантов до 2030 г.

На рис. 17 представлена динамика изменения количества преступлений, совершаемых иностранными гражданами и лицами без гражданства, с прогнозом до 2030 г.

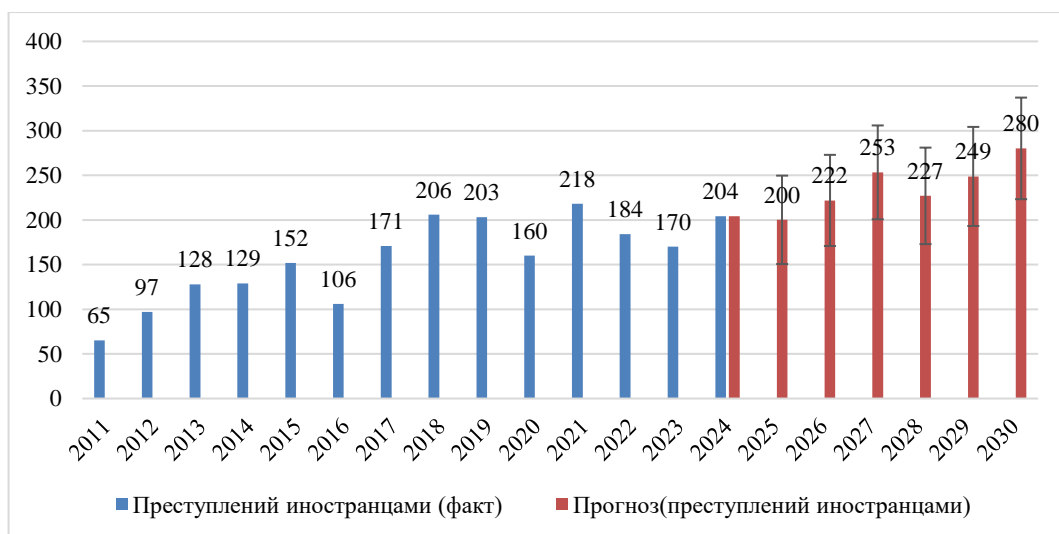


Рис. 17. Статистика количества преступлений, совершаемых мигрантами в Республике Саха (Якутия) и прогноз до 2030 г.

Fig. 17. Statistics of crimes committed by migrants in the Republic of Sakha (Yakutia) and forecast until 2030

Источник: составлено авторами по данным Генеральной прокуратуры²²

Для построения прогноза преступности среди мигрантов на территории РС (Я) использовались официальные статистические данные МВД с 2011 г. по показателям «Количество преступлений, совершенных иностранными гражданами и лицами без гражданства», и «Всего зарегистрировано преступлений». При проведении расчетов допускалось, что в первом показателе указаны числа без учета преступлений,

²² Показатели преступности России с 2011 г. // Если быть точным: [сайт]. URL: <https://tochno.st/datasets/crime> (дата обращения: 24.06.2024).

совершенных мигрантами, получившими гражданство Российской Федерации, которые при статистическом учете преступности не попадают в данный показатель. Построенная модель отражает общую тенденцию по росту преступности среди мигрантов в РС (Я) до 2030 г.

Для расчета прогнозных показателей применялся математический метод экспоненциального сглаживания, который использует все доступные исторические значения, но при этом коэффициенты, определяющие их вклад, убывают в прошлое по экспоненте. Таким образом, более новые значения имеют более высокий вес в прогнозной статистике. Это делает математическую модель, с одной стороны, более «чуткой» к свежим данным, с другой стороны, учитывает показатели об историческом поведении всего исследуемого временного ряда. Для всех прогнозных значений были вычислены доверительные интервалы, характеризующие возможные отклонения от прогнозируемых величин. Для задания значений по уровням преступности за 2024 г. использовались официальные данные МВД РС (Я) за 3 квартала 2024 г. с линейной экстраполяцией на весь год. Для временного интервала 2025–2030 гг. использовался описанный выше метод экспоненциального сглаживания.

Таблица 3

**Статистические данные и прогноз преступности мигрантов
в Республике Саха (Якутия)**

Table 3

**Statistical data and forecast of crime committed by migrants
in the Republic of Sakha (Yakutia)**

Год	Всего преступлений в РС(Я)	Преступлений, совершенными иностранными мигрантами	Доля преступлений, совершенными иностранцами, %	Доверительный интервал прогнозных значений
Фактические данные				
2011	15 098	65	0,4%	-
2012	12 129	97	0,8%	-
2013	10 825	128	1,2%	-
2014	10 715	129	1,2%	-
2015	11 846	152	1,3%	-
2016	12 375	106	0,9%	-
2017	12 399	171	1,4%	-
2018	11 936	206	1,7%	-
2019	12 387	203	1,6%	-
2020	12 146	160	1,3%	-
2021	13 005	218	1,7%	-
2022	13 000	184	1,4%	-
2023	12 605	170	1,4%	-
Прогнозные значения				
2024	12 302	204	1,7%	-
2025	12 032	200	1,6%	49,5
2026	12 553	222	1,7%	51,1
2027	12 354	253	2,0%	52,6
2028	12 084	227	1,8%	54,0
2029	12 605	249	1,9%	55,5
2030	12 406	280	2,2%	56,9

Источник: составлено авторами по данным Генеральной прокуратуры²³

²³ Показатели преступности России с 2011 г. // Если быть точным: [сайт]. URL: <https://tochno.st/datasets/crime> (дата обращения: 24.06.2024).

В табл. 3 приведены статистические данные по преступности в Республике Саха (Якутия) с 2011 по 2023 гг., прогнозные значения и доверительные интервалы до 2030 г., рассчитанные по методу экспоненциального сглаживания.

Вдобавок отметим тревожный рост доли преступности среди иностранных граждан в общем показателе преступности в Республике Саха (Якутия). Если в 2011 г. она была на уровне 0,43%, то за 2024 г. ожидается на уровне 1,66% с ростом до 2,18% к 2030 г.

Прогнозные данные, полученные при помощи модели экспоненциального сглаживания, показывают значительный рост преступности среди мигрантов с 2026 г. до 2030 г. Прогноз на 2024 г. делался линейной интерполяцией по первым трем кварталам, с 2025 г. методом экспоненциального сглаживания, и соответственно, для этих значений указывался доверительный интервал. По сравнению со статистическими значениями, прогнозные данные показывают рост преступлений, совершаемых мигрантами в Республике Саха (Якутия) (рис. 18).

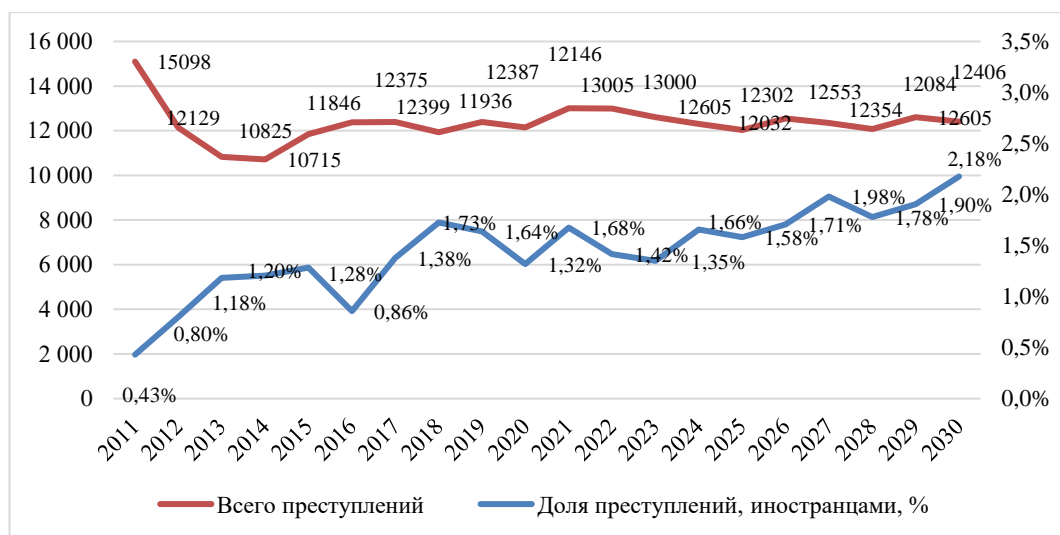


Рис. 18. Прогноз динамики преступности в Республике Саха (Якутия) и доли преступлений, совершаемых мигрантами, до 2030г.

Fig. 18. Forecast of crime dynamics in the Republic of Sakha (Yakutia) and the share of crimes committed by migrants until 2030

Источник: составлено авторами по данным Генеральной прокуратуры²⁴

Закключение

Проблемы миграции и миграционных процессов в российском обществе всегда являются актуальными. Цель настоящей статьи была достигнута: авторы провели анализ этнодемографических данных, представленных в официальных источниках, материалов из статистических баз данных МВД о правонарушениях

²⁴ Показатели преступности России с 2011 г. // Если быть точным: [сайт]. URL: <https://techno.st/datasets/crime> (дата обращения: 24.06.2024).

и преступлениях мигрантов в Республике Саха (Якутия), дали прогноз динамики преступности среди мигрантов до 2030 г.

В 2021–2023 гг. в Республике Саха (Якутия) на миграционном учете состояли 133 152 мигранта. Больше всего мигрантов насчитывалось в ЦЭЗ с целью осуществления трудовой деятельности.

Налицо тенденция увеличения числа кавказских, среднеазиатских и юго-восточных народов и уменьшения количества славянских народов. С 1970 г. растет число таджиков, киргизов, узбеков, армян, азербайджанцев, китайцев, казахов, бурят, башкир. Наблюдается сокращение количества белорусов, украинцев, татар, корейцев. За последние 20 лет сократилось число распространенных до 2002 г. этнических групп – белорусов, украинцев, молдаван, казахов, азербайджанцев, т. е. наблюдается постепенный отток славянской группы народов.

Мигранты совершают не только нарушения в сфере уголовного права, но и других кодексов Российской Федерации. В частности, в статистических данных МВД РС (Я) представлены нарушения административного характера. В 2022–2023 гг. иностранными гражданами и лицами без гражданства совершены 354 преступления различной степени тяжести и характера. На первом месте – нарушения против порядка управления (37%), затем следуют преступления против собственности (28%), преступления против жизни и здоровья (13%). В Республике Саха (Якутия) большое количество преступлений совершают мигранты из Таджикистана, Кыргызстана и Узбекистана.

Прогнозные данные, полученные при помощи математической модели экспоненциального сглаживания, показывают значительный рост преступности среди мигрантов к 2030 г. в Республике. Однако стоит учитывать, что полученные прогнозные характеристики основываются на данных прошлых периодов и не учитывает возникновение «черного лебедя» – возможных, непрогнозируемых изменений в процессах, влияющих на показатели преступности среди мигрантов в будущем (масштабные изменения в миграционной политике, в работе государственной власти и, в частности, в работе органов МВД с мигрантами, резкие социально-экономические изменения, исключительные форс-мажорные ситуации в стране и т. д.). В целом власти Республики Саха (Якутия) стремятся снизить количество совершаемых мигрантами преступлений, к примеру, проводят различные рейды типа «Час мигранта», стремятся стабилизировать взаимоотношения мигрантов с населением, внедряют различные программы с применением новых информационных технологий, направленные на снижение преступности.

Список литературы

1. Мищук, С. Н. Международная миграция на Дальнем Востоке России: вопросы преступности и защиты рынка труда / С. Н. Мищук, Т. М. Комарова // Миграционные процессы в Азиатско-Тихоокеанском регионе: политические, социально-экономические и демографические эффекты : Сборник трудов Международной научно-практической конференции, Москва, 05–06 ноября 2020 г. Москва : Издательство «Знание-М», 2020. С. 103–116. DOI [10.38006/907345-84-3.2020.103.115](https://doi.org/10.38006/907345-84-3.2020.103.115). EDN [VFUNSV](https://www.vfunsu.ru/).

2. Громова, О. О. Криминологическая характеристика и предупреждение преступлений, совершаемых мигрантами из государств-участников СНГ : дис. ... канд. юр. наук : 12.00.08 / Громова Ольга Олеговна ; Московский институт экономики менеджмента и права. Москва, 2010. 180 с.

3. *Никитенко, И. В.* Криминологическая характеристика основных градиентов преступности мигрантов в Дальневосточном ФО // Российский следователь. 2013. № 3. С. 29–31. EDN [PVTADB](#).
4. *Винокурова, Д. М.* Влияние миграции на демографическую ситуацию в Республике Саха (Якутия) / Д. М. Винокурова, А. Г. Томаска // Этнодемографические процессы и миграции в регионах Азиатской России: современная ситуация, прогнозы и риски. Омск : Издательский центр «КАН», 2021. С. 159–179. EDN [LXUJJI](#).
5. *Асаналиева, А. З.* Миграция из стран Средней Азии в Республику Саха (Якутия): за и против / А. З. Асаналиева, В. Д. Корнилов // Социально-экономическое развитие регионов: сборник материалов Всероссийской научно-практической конференции, Якутск, 14–16 мая 2015 г. Якутск : ООО «Центр научного сотрудничества «Интерактив плюс», 2015. С. 60–62. EDN [UJNYKD](#).
6. *Анисимова, С. Г.* Девиантологические аспекты миграции граждан Китая в Республику Саха (Якутия) // Вестник Московского университета. Серия 18. Социология и политология. 2010. № 3. С. 132–144. EDN [MVSBDT](#).
7. *Письменная, Е. Е.* Девиантное поведение мигрантов и лиц без гражданства в России: динамика и структура миграционной преступности, механизмы межстрановой регуляции / Е. Е. Письменная, Е. И. Русанова // Экономика. Право. Общество. 2023. Т. 8, № 4 (36). С. 153–166. DOI [10.21686/2411-118X-2023-4-153-166](#). EDN [VQPSYO](#).
8. *Майстренко, Г. А.* К вопросу о причинах совершения преступлений трудовыми мигрантами в РФ / Г. А. Майстренко, А. Г. Майстренко // Вестник Академии права и управления. 2021. № 2 (63). С. 58–61. DOI [10.47629/2074-9201_2021_2_58_61](#). EDN [SFOVQU](#).
9. *Никиенко, К. Г.* Проблемы миграционного учета иностранцев по месту жительства и пребывания // Научные труды Московского гуманитарного университета. 2019. № 6. С. 8. DOI [10.17805/trudy.2019.6.8](#). EDN [KRJLSD](#).

Сведения об авторах

Егорова Аида Июньевна, кандидат психологических наук, доцент, директор, Институт психологии, Северо-Восточный Федеральный университет имени М. К. Аммосова, Якутск, Россия.

Контактная информация: e-mail: aidaego@mail.ru; ORCID ID: [0000-0002-7985-4134](#); РИНЦ SPIN-код: [5503-8912](#); Web of Science Researcher ID: [F-9556-2014](#); Scopus Author ID: [5721742302](#).

Кондаков Айсен Алексеевич, кандидат физико-математических наук, директор, Центр развития цифровых компетенций и онлайн образования, Северо-Восточный Федеральный университет имени М. К. Аммосова, Якутск, Россия.

Контактная информация: e-mail: aisen_ykt@mail.ru; ORCID ID: [0009-0005-8830-2242](#); РИНЦ Author ID: [144626](#).

Тимофеева Мария Григорьевна, ассистент, кафедра психологии и социальных наук, Институт психологии, Северо-Восточный Федеральный университет имени М. К. Аммосова, Якутск, Россия.

Контактная информация: e-mail: mlapparova@mail.ru; ORCID ID: [0000-0002-2562-689X](#); РИНЦ SPIN-код: [4672-7879](#); Web of Science Researcher ID: [LIG-6531-2024](#).

Статья поступила в редакцию 18.10.2024; принята в печать 14.01.2025.

Авторы прочитали и одобрили окончательный вариант рукописи.

FOREIGN MIGRANTS AND CRIMINAL ACTIVITY IN THE REPUBLIC OF SAKHA (YAKUTIA)

Aida I. Egorova

North-Eastern Federal University, Yakutsk, Russia

E-mail: aidaego@mail.ru

Aisen A. Kondakov

North-Eastern Federal University, Yakutsk, Russia

E-mail: aisen_ykt@mail.ru

Mariya G. Timofeeva

North-Eastern Federal University, Yakutsk, Russia

E-mail: mlapparova@mail.ru

For citation: Egorova, A. I., Kondakov, A. A., Timofeeva, M. G. Foreign Migrants and Criminal Activity in the Republic of Sakha (Yakutia). *DEMIS. Demographic Research*. 2025. Vol. 5, No. 1. Pp. 76–101. DOI [10.19181/demis.2025.5.1.5](https://doi.org/10.19181/demis.2025.5.1.5).

Abstract. The article offers an analysis of ethno-demographic data on administrative offenses and criminal offenses committed by migrants in the Republic of Sakha (Yakutia) in the period from 2021–2023. Based on the analysis of statistical data, applying the mathematical method of exponential smoothing, the authors of the article presented a forecast of possible crimes by migrants (until 2030). The Republic of Sakha (Yakutia) is the largest region of the Russian Federation; in spatial terms, the territorial structure of the republic's economy is formed by districts (uluses) united into economic zones. To consider the dynamics of crimes committed by migrants, the authors assessed the ethno-demographic situation in the economic zones of the Republic of Sakha (Yakutia): there is a trend towards an increase in the number of Central Asian and South-Eastern peoples. Over the past 20 years, the number of ethnic groups common before 2002 – Belarusians, Ukrainians, Moldovans, Kazakhs, Azerbaijanis – has decreased, and a gradual outflow of the Slavic group of peoples has been observed. During the analysis of official statistical data of the Ministry of Internal Affairs of the Republic of Sakha (Yakutia), it was revealed that many crimes are committed by migrants from Tajikistan, Kyrgyzstan and Uzbekistan. They mainly commit crimes under the chapters of the Criminal Code of the RF “violations against the order of administration” (37%), followed by crimes against property (28%), crimes against life and health (13%), and crimes against sexual inviolability (10%). This article is of great practical significance, as it is aimed at developing ways to harmonize interethnic relations and improve national security in the Republic of Sakha (Yakutia).

Keywords: ethnic groups, migrants, migration policy, dynamics of offenses and crimes, mathematical method of exponential smoothing

References

1. Mishhuk, S. N., Komarova, T. M. External Labor Migration in the Russian Far East: Issues of Crime and Labor Market Protection. *Migratsionnyye protsessy v Aziatsko-Tikhoookeanskom regione: politicheskiye, sotsial'no-ekonomicheskiye i demograficheskiye efekty [Migration Processes in the Asia-Pacific Region: Political, Socio-Economic and Demographic Effects]* : Proceedings of the International Scientific and Practical Conference, Moscow, November 05–06, 2020. Moscow : “Znanie-M” Publishing House, 2020. Pp. 103–116. DOI [10.38006/907345-84-3.2020.103.115](https://doi.org/10.38006/907345-84-3.2020.103.115). (In Russ.).
2. Gromova, O. O. *Kriminologicheskaya kharakteristika i preduprezhdeniye prestupleniy, sovershayemykh migrantami iz gosudarstv-uchastnikov SNG [Criminological Characteristics and Prevention of Crimes Committed by Migrants from the CIS Member States]* : Thesis for the degree of candidate of legal sciences : 12.00.08 / Gromova Olga Olegovna ; Moscow Institute of Economics, Management and Law. Moscow, 2010. 180 p. (In Russ.).
3. Nikitenko, I. V. *Kriminologicheskaya kharakteristika osnovnykh gradiyentov prestupnosti migrantov v Dal'nevostochnom FO [Criminological characteristics of the main gradients of migrant crime in the Far Eastern Federal District]*. *Russian Investigator*. 2013. No. 3. Pp. 29–31. (In Russ.).
4. Vinokurova, D. M., Tomaska, A. G. *Vliyaniye migratsii na demograficheskuyu situatsiyu v Respublike Sakha (Yakutiya) [The Influence of Migration on the Demographic Situation in the Republic of Sakha (Yakutia)]*. *Etnodemograficheskiye protsessy i migratsii v regionakh Aziatskoy Rossii: sovremennaya situatsiya, prognozy i riski [Ethnodemographic processes and migrations in the regions of Asian Russia: current situation, forecasts and risks]*. Omsk : Publishing center “KAN”, 2021. Pp. 159–179. (In Russ.).
5. Asanalieva, A. Z., Kornilov, V. D. *Migratsiya iz stran Sredney Azii v Respubliku Sakha (Yakutiya): za i protiv [Migration from the countries of Central Asia to the Republic of Sakha (Yakutia): pros and cons]*. *Sotsial'no-ekonomicheskoye razvitiye regionov [Socio-Economic Development of Regions]* : Proceedings

of the All-Russian Scientific and Practical Conference. Yakutsk, May 14–16, 2015. Yakutsk: LLC Center for Scientific Cooperation “Interactive Plus”, 2015. Pp. 60–62. (In Russ.).

6. Anisimova, S. G. Deviant Aspects of Chinese Citizens Migration to Yakutia. *Moscow State University Bulletin. Series 18. Sociology and Political Science*. 2010. No. 3. P. 132–144. (In Russ.).

7. Pismennaya, E. E., Rusanova, E. I. Deviant Behavior of Migrants and Stateless Persons in Russia: Dynamics and Structure of Migrants' Crime, Cross-Border Regulation Mechanisms. *Economics. Law. Society*. 2023. Vol. 8, No. 4. Pp. 153–166. DOI [10.21686/2411-118X-2023-4-153-166](https://doi.org/10.21686/2411-118X-2023-4-153-166). (In Russ.).

8. Maistrenko, G. A., Maistrenko, A. G. To the Question about the Reasons of Crimes Committed by Labor Migrants in the Russian Federation. *Bulletin of the Academy of Law and Management*. 2021. No. 2 (63). Pp. 58–61. DOI [10.47629/2074-9201_2021_2_58_61](https://doi.org/10.47629/2074-9201_2021_2_58_61). (In Russ.).

9. Nikienko, K. G. Problems of the Migration Registration of Foreigners at the Place of Residence and Stay. *Scientific works of Moscow University for the Humanities*. 2019. No. 6. P. 8. DOI [10.17805/trudy.2019.6.8](https://doi.org/10.17805/trudy.2019.6.8). (In Russ.).

Bio notes

Aida I. Egorova, Candidate of Psychological Sciences, Docent, Director, Institute of Psychology, North-Eastern Federal University, Yakutsk, Russia.

Contact information: e-mail: aidaego@mail.ru; ORCID ID: [0000-0002-7985-4134](https://orcid.org/0000-0002-7985-4134); RSCI SPIN code: [5503-8912](https://www.rsci.ru/5503-8912); Web of Science Researcher ID: [F-9556-2014](https://orcid.org/F-9556-2014); Scopus Author ID: [5721742302](https://orcid.org/5721742302).

Aisen A. Kondakov, Candidate of Physical and Mathematical Sciences, Director, Center of Digital Competences and Online Education, North-Eastern Federal University, Yakutsk, Russia.

Contact information: e-mail: aisen_ykt@mail.ru; ORCID ID: [0009-0005-8830-2242](https://orcid.org/0009-0005-8830-2242); RSCI Author ID: [144626](https://www.rsci.ru/144626).

Mariya G. Timofeeva, Assistant, Department of Psychology and Social Sciences, Institute of Psychology, North-Eastern Federal University, Yakutsk, Russia.

Contact information: e-mail: mlapparova@mail.ru; ORCID ID: [0000-0002-2562-689X](https://orcid.org/0000-0002-2562-689X); RSCI SPIN code: [4672-7879](https://www.rsci.ru/4672-7879); Web of Science Researcher ID: [LIG-6531-2024](https://orcid.org/LIG-6531-2024).

Received on 18.10.2024; accepted for publication on 14.01.2025.

The authors have read and approved the final manuscript.